

CÂMARA MUNICIPAL DE AMONTADA

Rua Dona Maria Belo, nº 1311 - Centro CEP: 62.540-000 Amontada - CE
Fone: (88) 3636-1177 Fax: (88) 3636-1414
CNPJ (MF) nº 06.582.555/0001-75 CGF nº 06.920.417-9

Ofício N.º 009 / 2019-CMA.

Amontada-CE, 30 de janeiro de 2019.

Conselheiro Presidente Edilberto Carlos Pontes Lima

Presidente do Tribunal de Contas do Estado do Ceará

Rua Sena Madureira, nº 1047

Centro - CEP: 60.055-080

Fortaleza-CE.

ASSUNTO: Entrega do Relatório de Gestão Fiscal do 3º Quadrimestre de 2018.


Exmo. Sr. Presidente,

Venho por meio deste, encaminhar o Relatório de Gestão Fiscal (RGF) a esse Colendo Tribunal de Contas dos Municípios, nos termos da Lei Complementar n.º 101/2000 e Instruções Normativas n.º 03/2000 e 02/2008.

Informo ainda, que o RGF ora encaminhado refere-se ao terceiro quadrimestre de 2018, tendo sido elaborado de acordo com as especificações contidas na Portaria n.º 637, de 18 de outubro de 2012, da Secretaria do Tesouro Nacional.

Por fim, informo que o presente RGF foi publicado no átrio dos Poderes Legislativo, Executivo, Judiciário e no endereço eletrônico: www.camaraamontada.ce.gov.br

Atenciosamente,



Francisco Xisto Filho
Presidente do Legislativo

RGF-ANEXO 1 (LRF, art. 55, inciso I, alínea 'a')

R\$ 1,00

	DESPESAS EXECUTADAS	
	Liquidadas	Inscritas em restos a pagar não processados (b)
DESPESA COM PESSOAL		
DESPESA BRUTA COM PESSOAL (I)	2.048.941,36	0,00
Pessoal Ativo	2.048.941,36	0,00
Vencimentos, Vantagens e Outras Despesas Variáveis	1.704.194,04	0,00
Obrigações Patronais	344.747,32	0,00
Benefícios Previdenciários	0,00	0,00
Pessoal Inativo e Pensionistas	0,00	0,00
Aposentadorias, Reserva e Reformas	0,00	0,00
Pensões	0,00	0,00
Outros Benefícios Previdenciários	0,00	0,00
Outras despesas de pessoal decorrentes de contratos de terceirização (Par. 1º do art.18 da LRF)	0,00	0,00
DESPESAS NÃO COMPUTADAS (II) (Par. 1º do art.19 da LRF)	0,00	0,00
Indenizações por Demissão e Incentivos à Demissão Voluntária	0,00	0,00
Decorrentes de Decisão Judicial de Período Anterior ao da Apuração	0,00	0,00
Despesas de Exercícios Anteriores de Período Anterior ao da Apuração	0,00	0,00
Inativos e Pensionistas com Recursos Vinculados	0,00	0,00
DESP. LÍQ. COM PESSOAL (III)=(I-II)	2.048.941,36	0,00
APURAÇÃO DO CUMPRIMENTO DO LIMITE LEGAL		
RECEITA CORRENTE LÍQUIDA - RCL(IV)	95.683.520,24	-
(-) Transfêrencia obrigatória da união relativas às emendas individuais (V) (§13, art. 166 da CF)	0,00	0,00 % (*)
= RECEITA CORRENTE LÍQUIDA AJUSTADA - (VI)	95.683.520,24	100,00 %
DESPESA TOTAL COM PESSOAL - DTP (VII) = (IIIa + IIIb)	2.048.941,36	2,14 %
LIMITE MÁXIMO (VIII)(incisos I,II e III do art. 20 da LRF)	5.741.011,21	6,00 %

LIMITE PRUDENCIAL (IX) = (0,95 x VIII) (parágrafo único do art. 22 da LRF) | 5.453.960,65 | 5,70 %
LIMITE DE ALERTA (X) = (0,90 x VIII) (inciso II do Par. 1º do art. 59 da LRF) | 5.166.910,09 | 5,40 %

FONTE: SISTEMA: Aspec Informática - UNIDADE RESPONSÁVEL: Câmara Municipal de Anontada - DATA DA EMISSÃO: 23/01/2019 - HORA DA EMISSÃO: 14:48:24

Nota: Durante o exercício, somente as despesas liquidadas são consideradas executadas. No encerramento do exercício, as despesas não liquidadas inscritas em restos a pagar não processados são também consideradas executadas. Dessa forma, para maior

transparência, as despesas executadas estão segregadas em:

- a) Despesas liquidadas, consideradas aquelas em que houve a entrega do material ou serviço nos termos do art.63 da Lei 4.320/64
- b) Despesas empenhadas mas não liquidadas, inscritas em Restos a pagar não processados, consideradas liquidadas no encerramento do exercício, por força inciso II do art.35 da lei 4.320/64



FRANCISCO VISTO FILHO
PRESIDENTE DO LEGISLATIVO



CONTACT - CONSULTORIA E ASSESSORIA CON
CRC/CE 595/0-3



LÍVIA CARLA COUTO TELES
RESP. CONTROLE INTERNO

RELATÓRIO DE GESTÃO FISCAL
DEMONSTRATIVO SIMPLIFICADO DO RELATÓRIO DE GESTÃO FISCAL
ORÇAMENTOS FISCAL E DA SEGURIDADE SOCIAL
3º quadrimestre de 2018 (até Dezembro)

Anexo 6 - LRF, Art. 48,

R\$ 1,00

RECEITA CORRENTE LÍQUIDA	VALOR ATÉ O BIMESTRE	
Receita Corrente Líquida	95.683.520,24	
Receita Corrente Líquida Ajustada	95.683.520,24	
DESPESA COM PESSOAL		
Despesa Total com Pessoal - DTP	2.048.941,36	2,14%
Límite Máximo (Incisos I, II e III, art. 20 da LRF) - 	5.741.011,21	6,00%
Límite Prudencial (parágrafo único, art. 22 da LRF) - 	5.453.960,65	5,70%
Límite de Alerta (inciso II do par.1º do art.59 da LRF) - 	5.166.910,09	5,40%
DÍVIDA CONSOLIDADA		
Dívida Consolidada Líquida	-	-
Límite Definido por Resolução do Senado Federal	-	-
GARANTIA DE VALORES		
Total das Garantias Concedidas	-	-
Límite Definido por Resolução do Senado Federal	-	-
OPERAÇÕES DE CRÉDITO		
Operações de Crédito Externas e Internas	-	-
Operações de Crédito por Antecipação da Receita	-	-
Límite definido pelo Senado Federal para Operações de Crédito Externas e Internas	-	-
Límite definido pelo Senado Federal para Operações de Crédito por Antecipação da Receita	-	-
RESTOS A PAGAR		
INSCRIÇÃO EM	DISPONIBILIDADE DE	
RESTOS A PAGAR NÃO	CAIXA LÍQUIDA (ANTES	
PROCESSADOS	DA INSCRIÇÃO EM	
DO EXERCÍCIO	RESTOS A PAGAR NÃO	
	PROCESSADOS DO	
	EXERCÍCIO	
Valor total	9.948,00	-70.870,37

Ceará
Governo Municipal de Amontada
Câmara Municipal de Amontada

RELATÓRIO DE GESTÃO FISCAL
DEMONSTRATIVO SIMPLIFICADO DO RELATÓRIO DE GESTÃO FISCAL
ORÇAMENTOS FISCAL E DA SEGURIDADE SOCIAL
3º quadrimestre de 2018 (até dezembro)

Pag.: 0002

FONTE: SISTEMA: Aspec Informática - UNIDADE RESPONSÁVEL: Câmara Municipal de Amontada - DATA DA EMISSÃO: 23/01/2019 - HORA DA EMISSÃO: 14:50:30



FRANCISCO XISTO FILHO
PRESIDENTE DO LEGISLATIVO



CONTACT - CONSULTORIA E ASSESSORIA COM
CRC/CE 595/0-3



LIVIA CARLA COUTO TELES
RESP. CONTROLE INTERNO

Anexo 5 (LRF, Art. 55, inciso III, alínea 'a')

R\$ 1.00

IDENTIFICAÇÃO DOS RECURSOS	OBRIGAÇÕES FINANCEIRAS				DISPONIBILIDADE DE CAIXA LÍQUIDA				EMPENHOS NÃO LIQUIDADOS
	RESTOS A PAGAR E NÃO PAGOS	RESTOS A PAGAR E EMPENHADOS	DEMAIS OBRIGAÇÕES FINANCEIRAS	DEMAIS OBRIGAÇÕES FINANCEIRAS	INSUFICIÊNCIA FINANCEIRA	INSCRIÇÃO DE RESTOS A PAGAR	INSCRIÇÃO DE EMPENHADOS E CANCELADOS	RESTOS A PAGAR E CANCELADOS	
(A)	(B)	(C)	(D)	(E)	(F)	(G)	(H)	(I)	(J)
TOTAL DOS RECURSOS VINCULADOS (I)	0,00	0,00	0,00	0,00	0,00	0,00	0,00	0,00	0,00
Receita de Impostos e de Transferência de Impostos - Edu	0,00	0,00	0,00	0,00	0,00	0,00	0,00	0,00	0,00
Transferência do FUNDEB 60%	0,00	0,00	0,00	0,00	0,00	0,00	0,00	0,00	0,00
Transferência do FUNDEB 40%	0,00	0,00	0,00	0,00	0,00	0,00	0,00	0,00	0,00
Outros recursos destinados à Educação	0,00	0,00	0,00	0,00	0,00	0,00	0,00	0,00	0,00
Receita de Impostos e de Transferência de Impostos - Saúde	0,00	0,00	0,00	0,00	0,00	0,00	0,00	0,00	0,00
Outros recursos destinados à Saúde	0,00	0,00	0,00	0,00	0,00	0,00	0,00	0,00	0,00
Recursos Destinados à Assistência Social	0,00	0,00	0,00	0,00	0,00	0,00	0,00	0,00	0,00
Recursos Destinados ao RPPS - Plano Previdenciário	0,00	0,00	0,00	0,00	0,00	0,00	0,00	0,00	0,00
Recursos Destinados ao RPPS - Plano Financeiro	0,00	0,00	0,00	0,00	0,00	0,00	0,00	0,00	0,00
Recursos de Operações de Crédito (exceto destinados à Ed)	0,00	0,00	0,00	0,00	0,00	0,00	0,00	0,00	0,00
Recursos de Alienação de Bens/Ativos	0,00	0,00	0,00	0,00	0,00	0,00	0,00	0,00	0,00
Outras destinações vinculadas de Recursos	0,00	0,00	0,00	0,00	0,00	0,00	0,00	0,00	0,00
TOTAL DOS RECURSOS NÃO VINCULADOS (II)	0,00	4.694,48	0,00	0,00	0,00	-4.694,48	9.948,00	0,00	0,00
Recursos Ordinários	0,00	0,00	0,00	0,00	0,00	-4.694,48	9.948,00	0,00	0,00
Outros Recursos não Vinculados	0,00	0,00	0,00	0,00	0,00	0,00	0,00	0,00	0,00
TOTAL (III) = (I + II)	0,00	0,00	4.694,48	0,00	0,00	-4.694,48	9.948,00	0,00	0,00

Fonte: SISTEMA: Aspec Informática - UNIDADE RESPONSÁVEL: Câmara Municipal de Amontada - DATA DA EMISSÃO: 23/01/2019 - HORA DA EMISSÃO: 14:51:58

NOTA: (I) Essa coluna poderá apresentar valor negativo, indicando, nesse caso, insuficiência de caixa após o registro das obrigações financeiras.



RELATÓRIO DE GESTÃO FISCAL
DEMONSTRATIVO DA DISPONIBILIDADE DE CAIXA E DOS RESTOS A PAGAR
ORÇAMENTOS FISCAL E DA SEGURIDADE SOCIAL


FRANCISCO XISTO FILHO
PRESIDENTE DO LEGISLATIVO

CONTRACT - CONSULTORIA E ASESORIA COM
CRC/CE 593/O-3



LÍVIA CARLA COUTO TELES
RESP. CONTROLE INTERNO



Estado do Ceará
CÂMARA MUNICIPAL DE AMONTADA

Rua Dona Maria Belo, nº 1311 - Centro CEP: 62.540-000 Amontada - CE
Fone: (88) 3636-1177 Fax: (88) 3636-1414
CNPJ (MF) nº 06.582.555/0001-75 CGF nº 06.920.417-9
Site: www.camaraamontada.ce.gov.br E-mail: cmamontada@gmail.com


DECLARAÇÃO DE ATENDIMENTO AOS LIMITES DA LRF

Declaramos, sob as penas da Lei, que o Relatório de Gestão Fiscal da Câmara Municipal de Amontada, no Estado do Ceará, relativo ao Terceiro Quadrimestre do ano de 2018, foi publicado no flanelógrafo da Câmara Municipal, da Prefeitura Municipal, do Fórum Municipal e através da Internet no site: www.camaraamontada.ce.gov.br, dentro do prazo estipulado pela legislação vigente.

O Relatório de Gestão Fiscal contém os elementos dispostos no art. 55 da Lei Complementar nº 101/2000, e demonstra o atendimento aos limites definidos na Lei de Responsabilidade Fiscal no tocante a despesa total com pessoal, a dívida consolidada e as operações de crédito.

Declaramos também, que não houve a contratação de operações de créditos inclusive por antecipação de receita, inexistiu concessão de garantias, bem como não houve a necessidade de indicação de medidas corretivas adotadas ou a adotar, uma vez que foram respeitados todos os limites impostos pela legislação em vigor.

Amontada - CE, 24 de janeiro de 2019.


Francisco Xisto Filho
Presidente da Câmara

Consultoria e Assessoria Contábil S/S Ltda. - CRC: 595/O-3
Resp. Técnico: Maria Elisabete Silva Barbosa - CRC: 010173/O-0



Estado do Ceará
CÂMARA MUNICIPAL DE AMONTADA


Rua Dona Maria Belo, nº 1311 - Centro CEP: 62.540-000 Amontada - CE
Fone: (88) 3636-1177 Fax: (88) 3636-1414
CNPJ (MF) nº 06.582.555/0001-75 CGF nº 06.920.417-9
Site: www.camaraamontada.ce.gov.br E-mail: cmamontada@gmail.com

CERTIDÃO

CERTIFICO, para os devidos fins, que a Câmara Municipal de Amontada, em estrita observância ao que determina o art. 37, *caput*, da Constituição Federal, o art. 28, inciso X, da Constituição do Estado do Ceará e o art. 55, § 2º da Lei de Responsabilidade Fiscal, publicou, em local de amplo acesso público, mediante afixação na sede da Câmara Municipal e no endereço eletrônico: www.camaraamontada.ce.gov.br, o Relatório de Gestão Fiscal relativo ao 3º Quadrimestre de 2018, para conhecimento e controle pelos interessados diretos e pelo povo em geral.

A presente certidão é verdade e dou fé.

Amontada- CE., 24 de janeiro de 2019.



Francisco Xisto Filho

- Presidente da Câmara -



CERTIDÃO DE AFIXAÇÃO

Certifico para os devidos fins, que a Câmara Municipal de Amontada, em estrita observância ao que determina o art. 37 caput, da Constituição Federal, o art. 28, inciso X, da Constituição do Estado do Ceará e o art. 55, § 2º da Lei de Responsabilidade Fiscal, fez PUBLICAR, por afixação no mural da Prefeitura Municipal de Amontada, o Relatório de Gestão Fiscal, relativo ao 3º quadrimestre de 2018.

AMONTADA – CE, 24 de janeiro de 2019


Alberto Avelino
Secretário de Administração,
Planejamento e Finanças
CPF: 231.959.083-87



ESTADO DO CEARÁ
PODER JUDICIÁRIO
COMARCA DE AMONTADA
Fórum Des. Júlio Carlos de Miranda Bezerra
Rua Martins Teixeira, 1310, Torres, Amontada-CE, CEP: 62.540-000 Tel: 3636-1280

CERTIDÃO

Certifico, para os devidos fins, que a Câmara Municipal de Amontada, em estrita observância ao que determina o art. 37, caput, da Constituição Federal, o art. 28, inciso X, da Constituição do Estado do Ceará e o art.55, § 2º da Lei de Responsabilidade Fiscal, fez **PUBLICAR**, por afixação no Flanelógrafo do Poder Judiciário – Comarca de Amontada, o Relatório de Gestão Fiscal relativo ao 3º quadrimestre de 2018.

Amontada-CE, 24 de janeiro de 2019.

Maria Evilene Couto Santos
Supervisora de unidade Judiciária

LEVANTAMENTO DA DESPESA DE PESSOAL 3º QUADRIMESTRE DE 2018

	3.1.90.11	142.786,31
JANEIRO	3.1.90.13	23.226,40
2018	3.1.91.13	5.217,79
TOTAL		171.230,50

	3.1.90.11	137.878,63
JULHO	3.1.90.13	23.406,98
2018	3.1.91.13	5.287,34
TOTAL		166.572,95

	3.1.90.11	137.375,50
FEVEREIRO	3.1.90.13	22.984,37
2018	3.1.91.13	3.975,78
TOTAL		164.335,65

	3.1.90.11	140.060,73
AGOSTO	3.1.90.13	22.984,37
2018	3.1.91.13	5.672,18
TOTAL		168.717,28

	3.1.90.11	138.463,95
MARÇO	3.1.90.13	22.875,44
2018	3.1.91.13	4.063,06
TOTAL		165.402,45

	3.1.90.11	138.962,06
SETEMBRO	3.1.90.13	22.984,37
2018	3.1.91.13	5.547,90
TOTAL		167.494,33

	3.1.90.11	138.826,77
ABRIL	3.1.90.13	22.875,44
2018	3.1.91.13	4.130,41
TOTAL		165.832,62

	3.1.90.11	137.395,06
OUTUBRO	3.1.90.13	22.984,37
2018	3.1.91.13	5.380,41
TOTAL		165.759,84

	3.1.90.11	139.189,59
MAIO	3.1.90.13	22.875,44
2018	3.1.91.13	5.425,74
TOTAL		167.490,77

	3.1.90.11	137.355,33
NOVEMBRO	3.1.90.13	22.984,37
2018	3.1.91.13	5.310,56
TOTAL		165.650,26

	3.1.90.11	158.099,47
JUNHO	3.1.90.13	23.136,77
2018	3.1.91.13	5.356,51
TOTAL		186.592,75

	3.1.90.11	157.800,64
DEZEMBRO	3.1.90.13	24.883,57
2018	3.1.91.13	11.177,75
TOTAL		193.861,96

TOTAL GERAL NOS ÚLTIMOS 12 MESES	2.048.941,36
---	---------------------

Amontada/CE., 31 de dezembro de 2018.

Maria Elisabete Silva Barbosa

Responsável Técnico - CRC: CE 010.173/O-0
Consultoria e Assessoria Contábil S/S Ltda.
Escritório Contábil - CRC: 595/O-3

Francisco Xisto Filho

Presidente Biênio 2017/2018

ESPECIFICAÇÃO	EVOLUÇÃO DA RECEITA REALIZADA NOS ÚLTIMOS 12 MESES											
	Jan/2018	Fev/2018	Mar/2018	Abr/2018	Mai/2018	Jun/2018	Jul/2018					
RECEITAS CORRENTES (I)	7.571.122,44	10.682.499,66	7.503.476,34	7.824.503,58	9.514.633,66	8.209.752,19	9.249.705,49					
Impostos, Taxas e Contribuições de Melho	189.903,06	376.211,67	246.423,98	228.295,41	334.100,01	236.071,91	400.262,94					
IPTU	0,00	0,00	0,00	744,72	18.190,98	20.044,04	2.967,50					
ISS	142.870,28	64.356,73	99.263,34	110.685,81	119.944,75	85.306,07	185.815,66					
ITBI	1.201,48	0,00	18.000,00	0,00	500,00	14.045,50	1.440,00					
IRRF	30.812,71	156.322,17	111.015,72	106.007,19	171.711,55	104.216,43	202.852,33					
Outros Impostos, Taxas e Contribuições	15.018,59	155.532,77	18.144,92	10.857,69	23.752,73	12.459,87	7.187,45					
Contribuições	5.302,30	525.504,61	210.194,02	436.898,93	628.367,46	284.434,12	374.583,37					
Receita Patrimonial	661.784,96	173.948,26	375.258,14	63.990,78	-641.522,51	40.779,88	545.743,60					
Rendimentos de Aplicação Financeira	661.784,96	173.948,26	375.258,14	63.990,78	-641.522,51	40.779,88	545.743,60					
Outras Receitas Patrimoniais	0,00	0,00	0,00	0,00	0,00	0,00	0,00					
Receita agropecuária	0,00	0,00	0,00	0,00	0,00	0,00	0,00					
Receita industrial	0,00	0,00	0,00	0,00	0,00	0,00	0,00					
Receita de serviços	97.713,78	122.831,02	92.589,30	84.671,10	91.405,90	108.768,59	93.699,22					
Transferências correntes	6.605.408,27	9.443.753,69	6.541.105,69	6.935.947,22	9.069.327,54	7.517.319,94	7.791.659,64					
Cota-parte do FPM	2.168.113,21	2.834.402,03	1.908.660,67	2.001.168,54	2.455.919,97	2.299.852,27	2.649.331,03					
Cota-parte do ICMS	871.433,95	797.147,48	691.715,26	743.464,69	801.804,38	638.383,96	860.448,79					
Cota-parte do IPVA	85.595,39	177.218,95	75.997,78	62.010,17	62.645,19	59.442,92	19.658,27					
Cota-parte do ITR	109,67	46,35	18,72	80,29	27,77	0,00	307,22					
Transferências da LC 87/96	2.222,19	2.222,19	2.222,19	2.222,19	2.222,19	2.222,19	2.222,19					
Transferências da LC 61/89	2.663,46	3.204,99	2.673,11	2.853,90	2.908,59	3.194,02	2.687,87					
Transferências do Fundeb	2.211.016,67	3.988.617,17	2.273.303,90	1.881.063,39	3.752.701,10	2.348.765,76	2.229.903,51					
Outras transferências correntes	1.264.253,73	1.640.894,53	1.586.514,06	2.243.084,05	1.991.098,35	2.165.458,82	2.027.100,76					
Outras receitas correntes	11.010,07	40.250,41	37.905,21	74.700,14	32.955,26	22.377,75	43.756,72					
DEDUÇÕES (II)	630.797,09	1.287.711,94	745.916,89	998.688,03	1.292.891,28	884.414,31	863.510,83					
Contrib. do servidor para o plano de pr	5.302,30	525.504,61	210.194,02	436.898,93	628.367,46	284.434,12	374.583,37					
Comp. financ. entre regimes de previdên	0,00	0,00	0,00	0,00	0,00	0,00	0,00					
Ded. de receita para formação do Fundeb	625.494,79	762.207,33	535.722,87	561.789,10	664.523,82	599.980,19	488.927,46					
RECEITA CORRENTE LÍQUIDA (III)=(I-II)	6.940.325,35	9.394.787,72	6.757.559,45	6.825.815,55	8.221.742,38	7.325.337,88	8.386.194,66					

RREO - ANEXO 3 (LRF, ART. 53, Inciso I)

R\$ 1,00

ESPECIFICAÇÃO	EVOLUÇÃO DA RECEITA REALIZADA NOS ÚLTIMOS 12 MESES												TOTAL (ÚLTIMOS 12 MESES)	PREVISÃO ATUALIZADA EXERCÍCIO
	Ago/2018	Set/2018	Out/2018	Nov/2018	Dez/2018									
RECEITAS CORRENTES (I)	8.559.895,92	7.347.459,45	8.812.024,88	9.203.700,84	12.589.572,13								107.068.346,58	104.674.668,00
Impostos, Taxas e Contribuições de Melho	301.426,70	217.869,91	261.581,79	388.610,44	549.343,48								3.730.101,30	3.170.600,00
IPTU	616,77	446,69	246,01	755,81	624,92								44.637,44	76.600,00
ISS	150.571,03	113.632,41	134.512,02	273.571,81	263.759,23								1.744.289,14	1.795.000,00
ITBI	3.283,28	0,00	5.701,34	6.100,00	22.383,60								72.655,20	43.000,00
IRRF	141.207,84	100.374,30	106.516,74	102.377,54	256.401,20								1.589.815,72	825.000,00
Outros Impostos, Taxas e Contribuições	5.747,78	3.416,51	14.605,68	5.805,28	6.174,53								278.703,80	431.000,00
Contribuições	713.907,26	291.254,20	189.514,06	684.562,23	690.103,07								5.034.625,63	1.916.000,00
Receita Patrimonial	-66.621,91	127.758,50	1.391.178,24	168.999,87	438.692,69								3.279.990,50	2.384.700,00
Rendimentos de Aplicação Financeira	-66.621,91	127.758,50	1.391.178,24	168.999,87	438.692,69								3.279.990,50	2.384.700,00
Outras Receitas Patrimoniais	0,00	0,00	0,00	0,00	0,00								0,00	0,00
Receita agropecuária	0,00	0,00	0,00	0,00	0,00								0,00	0,00
Receita industrial	0,00	0,00	0,00	0,00	0,00								0,00	0,00
Receita de serviços	104.085,87	96.354,14	98.236,28	101.170,17	91.713,69								1.183.239,06	3.215.000,00
Transferências correntes	7.192.676,23	6.563.269,55	6.792.129,92	7.756.381,81	10.719.153,22								92.928.132,72	93.660.368,00
Cota-parte do FPM	1.970.556,41	1.486.195,16	1.688.308,06	2.120.715,73	3.711.266,89								27.294.489,97	27.300.000,00
Cota-parte do ICMS	787.112,07	831.706,22	905.831,01	851.539,29	957.457,50								9.738.044,60	7.400.000,00
Cota-parte do IPVA	11.557,33	15.039,21	10.384,01	7.376,48	14.597,85								601.523,55	800.000,00
Cota-parte do ITR	283,48	486,34	8.953,40	843,84	517,41								11.674,49	2.000,00
Transferências da LC 87/96	2.222,19	2.222,19	2.222,19	2.222,19	2.222,19								26.666,28	23.000,00
Transferências da LC 61/89	8.680,11	3.633,21	3.687,67	3.540,37	4.266,03								43.993,33	17.000,00
Transferências do Fundeb	2.315.875,65	2.150.278,31	2.326.350,77	2.523.320,03	2.773.601,10								30.774.797,36	29.500.000,00
Outras transferências correntes	2.096.388,99	2.073.708,91	1.846.392,81	2.246.823,88	3.255.224,25								24.436.943,14	28.618.368,00
Outras receitas correntes	314.421,77	50.953,15	79.384,59	103.976,32	100.565,98								912.257,37	328.000,00
DEDUÇÕES (II)	847.874,34	759.110,62	713.391,25	955.244,03	1.405.275,73								11.384.826,34	8.648.400,00
Contrib. do servidor para o plano de pr	287.754,99	291.254,20	189.514,06	357.996,53	690.103,07								4.281.907,66	1.540.000,00
Comp. financ. entre regimes de previdên	0,00	0,00	0,00	0,00	0,00								0,00	0,00
Deb. de receita para formação do Fundeb	560.119,35	467.856,42	523.877,19	597.247,50	715.172,66								7.102.918,68	7.108.400,00
RECEITA CORRENTE LÍQUIDA (III)=(I-II)	7.712.021,58	6.588.348,83	8.098.633,63	8.248.456,81	11.184.296,40								95.683.520,24	96.026.268,00

VALDIR HERBSTER FILHO
PREFEITO MUNICIPAL

G & L ASSESSORIA E SERVIÇOS CONTÁBEIS
ASSESSORIA CONTÁBIL



Carlos Alberto Avelino
Secretário de Administração,
Planejamento e Finanças
CPF: 231.959.083-87